



# Meu GEIPREV

2021

[www.geiprev.com.br](http://www.geiprev.com.br)

# Sobre o Aplicativo

O aplicativo **MEU GEIPREV** foi desenvolvido para otimizar e facilitar a comunicação entre o Instituto e seus segurados.

Nele será possível acessar as últimas notícias do Geiprev e documentos privados, por meio de login e senha.

Este ano o Recadastramento será feito por meio do App **MEU GEIPREV**. Sendo assim, este guia servirá como um passo a passo para ajudar em sua utilização.

É importante que todos os campos solicitados, na etapa de atualização cadastral, sejam preenchidos.

Leia com atenção.



# Loja Virtual

- **Baixe o aplicativo MEU GEIPREV por meio da loja virtual:**

- Google Play:

<https://play.google.com/store/apps/details?id=com.appgvs.GEIPREV>

Ou

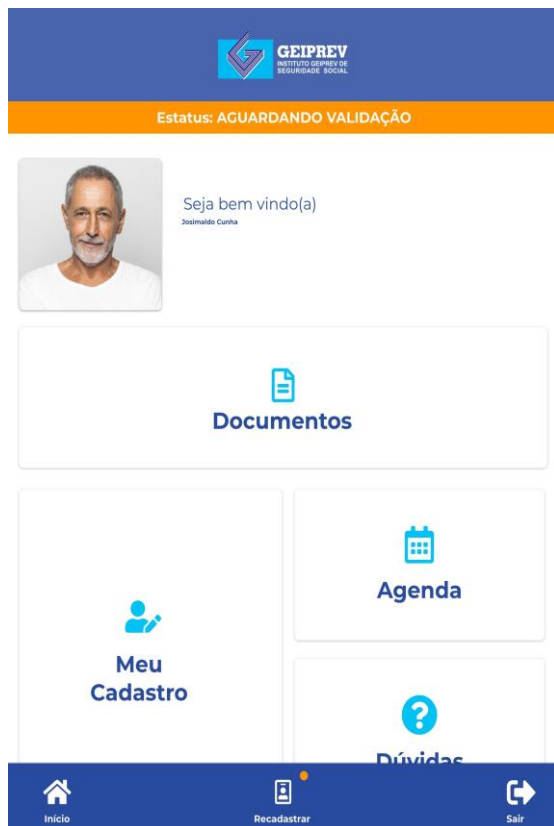
Abra o aplicativo Google Play em seu celular e pesquise 'MEU GEIPREV'.

# Acesso ao Aplicativo



- **Usuário:** primeiro e último sobrenome  
Ex: Antônio Silva Souza  
Login: antonio.souza
- **Senha:** CPF (apenas os números)

# Painel principal



- Nesta tela é possível consultar os seus Documentos: Aviso de crédito, comprovante de rendimentos, entre outros;
- Atualizar cadastro;
- Ver agenda ;
- Ir para a etapa de Recadastramento,

# Notícias



## Notícias GEIPREV

Teletrabalho e Trabalho em Home office: veja as recomendações do MPT

2 fevereiro - 2021



O Ministério Público do Trabalho (MPT) publicou a Nota Técnica 17/2020, com o objetivo de indicar as diretrizes a serem observadas nas relações de trabalho por empresas, sindicatos e órgãos da Administração Pública, a fim de garantir a proteção de trabalhadoras e trabalhadores no trabalho remoto ou home office. A normativa contém 17 recomendações.

[Leia aqui](#)

(Fonte: site do MPT)

- As notícias inseridas no site do Geiprev podem ser visualizadas no aplicativo.



Início



Recadastrar



Sair

# Meus Documentos



- Neste campo é possível acessar os seus Avisos de Crédito, Comprovante de Rendimentos e demais documentos privados.

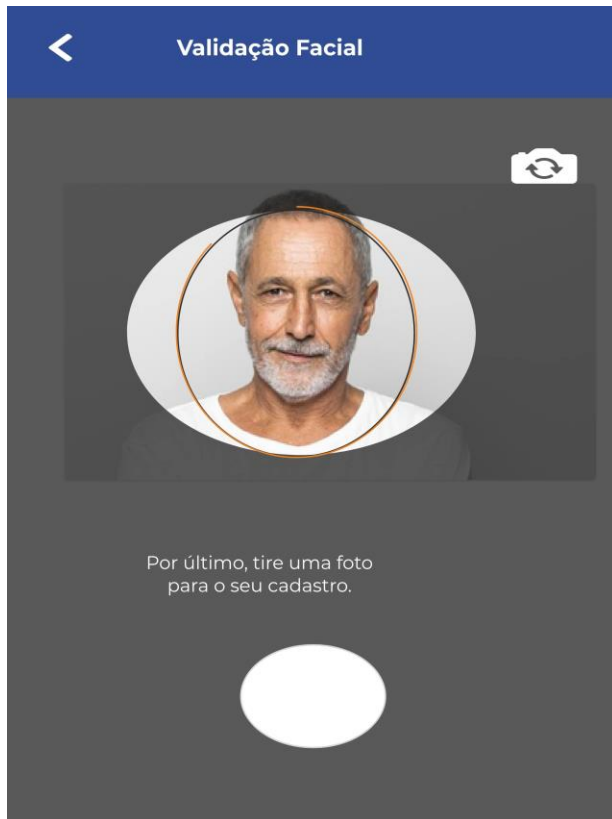
# Recadastramento



- Ao iniciar o recadastramento, aparecerá um guia norteando as etapas seguintes. Pedimos que leia com atenção e faça o procedimento com paciência.
- O processo é simples, mas exige atenção.



# Recadastramento



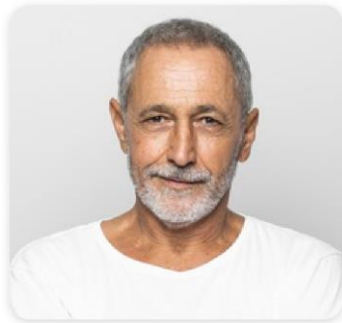
- Serão solicitadas algumas fotos, para validação facial. Esta etapa é obrigatória para o recadastramento.
- Vale ressaltar que as fotos, bem como os dados fornecidos, serão tratados de forma a assegurar o sigilo do participante, e, respeitando a Lei Geral de Proteção de Dados – LGPD.

# Recadastramento



## Parabéns!

Sua validação facial esta feita e agora será validada pelo GEIPREV



Feito em 10 de fev de 2021 12:38:18

Válida até 10 de fev 2022

Estatus: **AGUARDANDO**

Próxima etapa

- Ao término da etapa de validação facial os dados serão validados pelo Geiprev e armazenados no banco de dados do Instituto.

# Recadastramento



## Documento de Identificação

Precisamos agora digitalizar seu documento de identificação pessoal.

### Aqui vão algumas dicas:

- ✓ O documento precisa ter obrigatoriamente uma foto sua.
- ✓ Pode ser o RG ou CNH.
- ✓ Tire a foto de **ambos os lados** de maneira visível e com boa iluminação.

Entendi!

- Nesta etapa é importante se atentar a nitidez da fotografia fornecida. Verifique se todo o documento está visível, antes de enviar.



# Dúvidas

< ?  
Dúvidas

Qual a data de pagamento do benefício?  
O pagamento de benefício ocorre sempre no último dia útil do mês. Exceto no mês de dezembro, que é pago antes do dia 25/12. Acompanhe as datas de pagamento através do link [clique aqui] ou pela agenda do site.

Preciso mesmo fazer o recadastramento todo ano?

Como funciona a concessão de empréstimo?

Início Recadastrar Sair

- No campo ‘Dúvidas’ serão respondidas as perguntas frequentes. Caso tenha alguma dúvida que não foi respondida, pedimos que entre em contato por meio do WhatsApp do Instituto.

# Contato

- **Link do WhatsApp do Geiprev:**  
<https://wa.me/message/SDFNRH52MLBUJ1>

Ou

Aponte a câmera do seu celular para o Qr Code ao lado.



The image shows a white rectangular card with rounded corners, centered on a teal background. At the top left of the card is the Geiprev logo, which consists of a stylized 'G' inside a square. Below the logo, the text reads 'Instituto Geiprev de Seguridade Social' in a bold, black font, followed by 'Conta comercial do WhatsApp' in a smaller, regular black font. In the center of the card is a large QR code with a white WhatsApp speech bubble icon overlaid on it. At the bottom of the card, there is a block of text in a light teal color that says: 'Escaneie esse código para iniciar uma conversa com Instituto Geiprev de Seguridade Social no WhatsApp.'